全国三星床工事業協会WEBサイト「YUKARe：」のご案内

気軽に自分でできる簡単リフォーム診断や、
豊富なリフォーム事例、床に関する知識、
床診断士の紹介などをご覧いただけます。

チェックシートで
簡単セルフチェック!

https://yukare.jp

全国三星床工事業協会

〒101-8579 東京都千代田区外神田4-14-1 秋葉原UDX21F　TEL.03-6837-8963

厚生労働大臣認定資格
床診断士®
全国三星床工事業協会

田島ルーフィング株式会社

https://tajima.jp

東京ショールーム　TOKYO SHOWROOM ELab
〒101-8575 東京都千代田区岩本町3-11-13
TEL.03-5821-7746
A.M10:00～P.M5:30（休館日:土・日・祝日・年末年始・GW・夏期休暇）

大阪ショールーム　OSAKA SHOWROOM
〒550-0003 大阪府大阪市西区京町堀1-10-5
TEL.06-6441-5951
A.M9:30～P.M5:00（休館日:土・日・祝日・年末年始・GW・夏期休暇）

東　京 / TEL.03-6837-8877
大　阪 / TEL.06-6441-5951
札　幌 / TEL.011-231-8261
盛　岡 / TEL.019-622-3532
仙　台 / TEL.022-222-6413
北関東 / TEL.048-640-7320
千　葉 / TEL.043-245-9911
横　浜 / TEL.045-212-4431
金　沢 / TEL.076-231-5741
新　潟 / TEL.025-211-0345
静　岡 / TEL.054-281-8931
名古屋 / TEL.052-220-0970
広　島 / TEL.082-242-9300
高　松 / TEL.087-862-8698
福　岡 / TEL.092-712-9141

●このカタログに掲載の商品は、2020年7月現在の商品です。商品によっては、仕様、価格などを変更する場合がありますので、最新の情報は当社ホームページをご確認ください。
●商品の印刷による再現には限度があり、その色合いは現物と異なる場合があります。採用をご検討いただく際は、必ず現物見本（カットサンプル）を併せてご確認ください。（掲載写真に合成写真を含みます。）
●このカタログに記載されている、すべての表示価格には消費税・運賃を含んでおりません。

2020年7月現在
vol.1
HO-5C-2007-1B-NO

〔表紙〕FF-3105L / 3106L / 3107L、FFP-3504L / 3505L / 3509L

床改修の
パッケージサービス
Floorfix
フロアフィックス

床診断士
イメージキャラクター
床ゆかり

「安心」「便利」な
床改修のパッケージサービス。

ご提案から、製品、施工、アフターフォローまで、
施工のプロが安心のトータルサポート。

床改修のパッケージサービス
安心　便利
Floorfix

全国三星床工事業協会

フロアフィックスは「床診断士®」による、下地の調査から
特殊高耐久UVコーティング床材による置き敷き施工、さらに、
施工後のアフターフォローまでをひとつにまとめたパッケージサービスです。



床改修のパッケージサービス
安心 便利
Floorfix

床改修のパッケージサービス Floorfix フロアフィックス

調査 「床診断士®」による下地調査・診断

床改修 「3mm厚」の特殊高耐久UVコーティング床材を既存床に置き敷き施工で、工期短縮

改修後 「ノーワックス仕様」だから、メンテナンスの手間もコストも抑えられる

手間なくキレイが長続き



「責任施工」がモットー

より優れた床材を、より高品質な床工事でご提供。だから、キレイで快適な床の状態を長く維持できます。

施工のプロに相談できて 安心

厚生労働大臣認定資格
「床診断士®」が下地を調査・診断。

床のスペシャリスト「床診断士」が事前にお客様のご要望を聞き取り調査および現地を調査・診断し、下地状況を確認します。この調査により、最適な改修方法をご提案し、実施します。

厚生労働大臣認定資格
床診断士®
全国三星床工事業協会

現場負担の少ない施工で 便利

ノーワックスメンテナンス仕様 &
置き敷き施工により、床改修の工期短縮。

フロアフィックスで使用するタイルの表層は特殊高耐久UVコーティングを採用。初期メンテナンスのワックスがけが不要※なので、原状復帰もスムーズです。また、置き敷き工法で施工するため、騒音や振動、ホコリの発生を大幅に軽減。短い工期で簡単施工ができ、施工したその場所から使用できますので、業務への負担を最小限に抑えながらの床改修が可能です。

~~騒音~~ ~~振動~~ ~~ホコリ~~

改修工事の負担を大幅に軽減

改修後もキレイが続いて 安心 便利

初期のワックスがけも不要※、
ノーワックスで長期にわたって美観維持。

表層の特殊高耐久UVコーティングによって、初期のワックスがけは不要※。メンテナンスもノーワックスで、日常の簡単な拭き掃除で美観を維持でき、メンテナンスコストの大幅な削減が可能です。

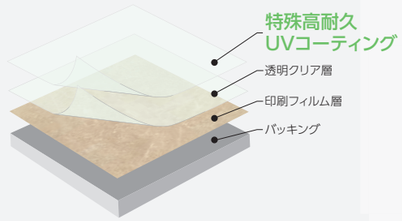

※ノーワックス機能を生かすために、ご使用前に赤パッドによるポリッシャー洗浄がおすすめです。その際はタイル下に水がまわらないように、洗浄水はすぐにふき取ってください。

「床診断士®」とは?

「床診断士®」は厚生労働省認可の社内検定に合格した
「床づくり」のスペシャリストです。

社内検定制度とは事業主団体等が、技能者の地位の保全と技能向上を目的に、作業に必要な知識と技能について定め自ら検定する制度のうち、一定の基準に適合し、技能振興上奨励すると認められた取り組みを**厚生労働大臣が認定する制度**です。
そして「床診断士」は全国三星床工事業協会が運営する「ビニル系床材類の施工や改修の提案力」の資格であり、この分野では**日本で唯一認定された社内検定制度**です。
有資格者は床の施工技能だけでなく、改修計画の段階において施設をご利用、管理される方に「改修意図」を伺い、それに見合った床材や工法を客観的データや過去の施工経験を加味してご提案できる力を持つ**床のスペシャリスト**といえます。

厚生労働大臣認定資格
床診断士®
全国三星床工事業協会

「床診断士®」はグレード制を採用。
つねにスキルアップに挑戦しています。

初級	調査診断の基礎、診断機器の使用方法、法規関連、床診断時の基本チェック項目、製品について習得
中級	調査報告書、見積書、工程表などのスキルアップ、ケーススタディ、グループワークなどを通じて実践
上級	相手のニーズを把握する傾聴スキルの向上 中級研修受講者の中から選抜された者を対象に、床診断士マイスターの育成へ

中級・上級者にはその証としてバッジが授与されます。

床診断士 全国三星 床工事業協会
中級者向け

床診断士 全国三星 床工事業協会
上級者向け

スキルアップ研修会の様子

調査チェックリスト



床調査レポート

床改修のパッケージサービス
安心 便利
Floorfix

床改修のいろいろな困りごとを相談できるから、安心

実際に床改修を行うとなると、いろいろな困りごとが多いものです。
フロアフィックスなら、はじめに床診断士に相談でき、それぞれのケースに合わせて
その解決法をご提案しますので、安心して床の改修を進められます。

高齢者福祉施設

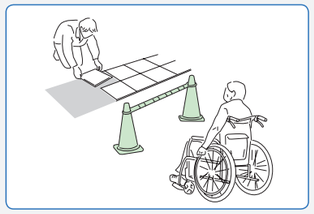

▶ 居住者様の負担を最小限に抑えたい

病院のスタッフステーション

▶ 業務のストップ期間はなるべく短くしたい

販売店舗



▶ 営業再開は少しでも早くしたい

公共施設

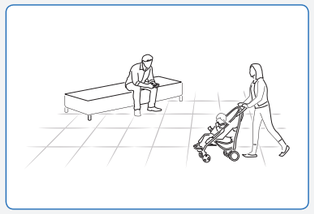

▶ すべての利用者に快適に過ごしてほしい

商業施設

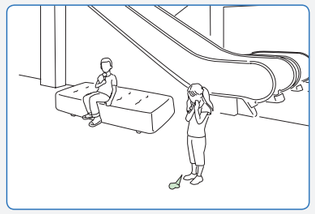

▶ メンテナンスを軽減したい

オフィス

▶ 部分的なレイアウト変更に対応したい

床改修のスペシャリストが責任を持って施工するから、安心

床改修は、優れた床仕上げ材と品質の高い床工事がひとつに揃って初めて、品の高い仕上がりを実現できます。
フロアフィックスは“責任施工”をモットーとし、床診断士の調査・提案に沿って、
正しい知識と高い技術をもって施工しますので、
安心で、清潔で、美しく、快適で、長持ちする床をご提供することができます。

責任施工

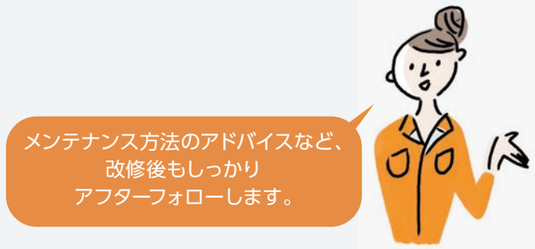

床診断士® サポートの流れ

フロアフィックスの活用は私たちが持つ“床を収めるノウハウ”のほんの一部にすぎません。
床の不具合の発生原因を的確に診断し、本質的な対処方法をご提案し、
それを論理的にご説明できるのが、私たち、厚生労働大臣認定資格「床診断士®」です。

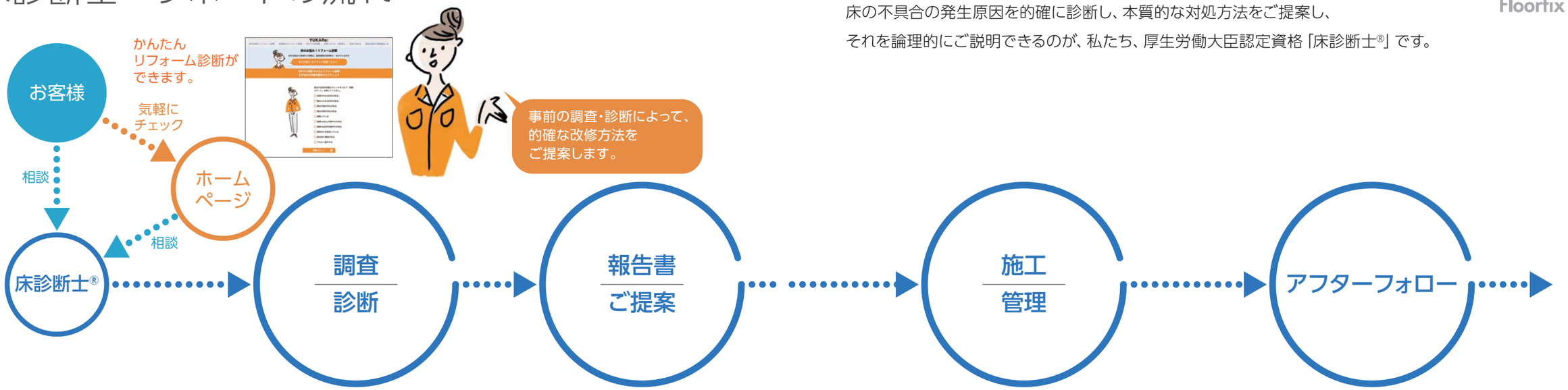

「床診断士®」が訪問し、現状を調査・診断します。

各種機器による調査例

- 床下地含水率測定
- 室内空気のVOC簡易測定
- 下地表面強度診断
- 接着強度診断
- 床材の浮き診断

妥当性のある改修提案書にまとめてご報告。

改修ご提案書の主な内容

- 技術情報
- 事故事例
- 添付資料

お客様のご負担を最小限に改修工事を実施。

改修プランの一例

- 土日利用改修
- 部分的な
  レイアウト変更 ほか

維持管理、改修後のご相談をサポート。

アフターフォロー例

- メンテナンス方法のアドバイス
- 汚れ対策方法のアドバイス
- より長くご使用いただくために ほか

各種測定機器を用いて、下地や接着強度などを現状調査・ご報告します。

床診断士は、床改修にあたってさまざまな機器を駆使し、現状の床をくまなく調査・診断します。たとえば、床仕上げ材のフクレの原因は、接着剤や施工方法が考えられるだけでなく、コンクリート下地の表面硬さや水分の含有率なども影響することがあります。また、その影響は立地の地下水など、未確認の条件によって発生していることも考えられます。この原因究明によって初めて、効果的な対策が可能になります。床診断士は調査・診断により、こうした問題点を的確に把握し、有効な対策をご提案いたします。

調査診断機器により
客観的な数値データとして
比較、ご報告します。

高周波水分計
下地の水分率を測定

90度はく離試験器
シートの接着強度を測定

引張り接着強さ試験器
下地の表面強度、床材の接着強度を測定

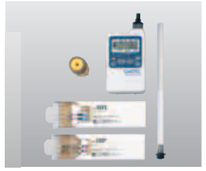

VOC簡易測定器
ホルムアルデヒド等を測定

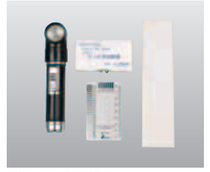

引っかき試験器
下地表面の硬さ測定

パルハンマー
下地の浮き診断

フロアフィックスは3つの施工方法でさまざまな状況に対応

① 重ね貼り

現状の床の上に並べるだけ

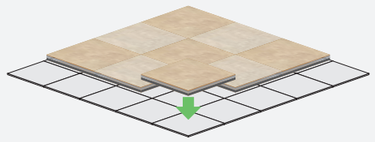

剥がし工事不要で
工期を短縮！

② 入れ替え

既存のカーペットタイルの入れ替え

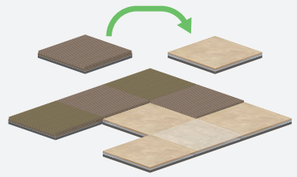

貼り替えが容易だから
工期を短縮！

③ 既存床と併用

傷んだタイルのみを入れ替え

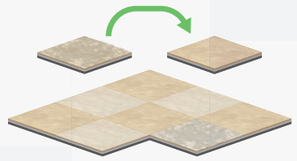

部分的な改修で
現場負担を軽減！

信頼いただける「改修工事」のために。

全国三星床工事業協会は、より高い品質の「改修」をご提供するためにさまざまな活動を行っています。

厚生労働大臣認定資格
床診断士®
全国三星床工事業協会

床改修のパッケージサービス
安心 便利
Floorfix

床診断士の認定および
その後のフォローアップも
重要な活動のひとつです。

全国三星床工事業協会は、全国の内装専門工事店162社で構成されています。

より品質の高い床工事をご提供するために、田島ルーフィングが全国の内装専門工事店に呼びかけ構成された床工事の協会です。求められる建物、部位に最適な床材を、下地や接着剤、工法など正しい施工知識をもとに責任施工することで、「安全で、清潔で、美しく、快適で、長持ちする」床材をご利用いただくことを目的とし、「床づくり」についての技術講習会や人材育成など、より品質の高い内装工事をご提供するために活動しています。

全国三星床工事業協会の活動は、床材メーカー「田島ルーフィング」がサポートしています。

我が国で初めてPタイルを開発して以来60余年、田島ルーフィングは床づくりの専門メーカーとして、プラスチック床材の歴史に大きな足跡を残してきました。1952年(昭和27年)、三星アスファルトタイル株式会社として発足。そして三星プラスタイル株式会社、田島応用化工株式会社、株式会社タジマと商号を改め、2014年(平成26年)に防水部門と経営統合して田島ルーフィング株式会社となりました。これからも、業界のリーディングカンパニーとして、時代が求めるニーズをカタチにしていきます。

全国三星床工事業協会の主な活動

床診断士®　厚生労働省認定資格の床診断士®の育成に努めています。

「床診断士」は、全国三星床工事業協会の会員で、床の改修工事での適切な提案および、改修工事に必要な知識に関する認定講習を受講後、認定試験に合格しています。つまり、床の改修工事に関して妥当性のある改修提案書を作成するスキルを持ち、「お客様のご要望を把握し、過去の事故事例や最新技術を応用し妥当性のある改修工法を提案することができる」床施工、床改修のプロとして認定された床専門技術家なのです。
全国三星床工事業協会では、1年に一度の認定試験を全国で実施し、これまで全国で400人を超える「床診断士」が誕生しています。

1年に一度行われる床診断士認定試験会場の様子

また、「床診断士」の資格取得後も、フォローアップとして各ステップに分けた研修を実施。彼らのさらなるスキルアップのサポートに努めています。

中級・上級者のフォローアップ研修受講者には、修了後バッジが授与されます。

床診断士 全国三星 床工事業協会　中級者向け
床診断士 全国三星 床工事業協会　上級者向け

床技能学校　技能士不足の一助となるべく床技能員の育成に努めています。

床づくりは、下地づくりから床仕上げ材の施工完了までの工程を経て初めて完成品といえます。そのため、たとえ優れた床仕上げ材であっても、その施工品質により、床づくりに大きな差ができてしまいます。
全国三星床工事業協会では、より優れた床仕上げ材をより品質の高い床工事でご提供するために、「責任施工」を基本姿勢として床づくりに取り組んでいます。床技能士不足がささやかれるなか、床技能学校を設立し、床技能員の育成に努めています。2019年までに、64名の床技能員が卒業しています。

若手社員研修　将来の床改修を見据え、人材の育成に努めています。

床づくりにあっても、若手社員の育成は、長期的な技術向上の前提となる重要なテーマです。全国三星床工事業協会では、協会員の若手社員を対象とした社員研修を実施し、床づくりや商品全般に対する知識、基本的な施工技術の習得など、人材育成に力を注いでいます。

全国三星床工事業協会

Floorfix 全国の工事店網

床改修のパッケージサービス
フロアフィックス

より安心できる品質の内装改修は
お近くの全国三星床工事業協会メンバー店がお引き受けします。



★印：床診断士在籍店

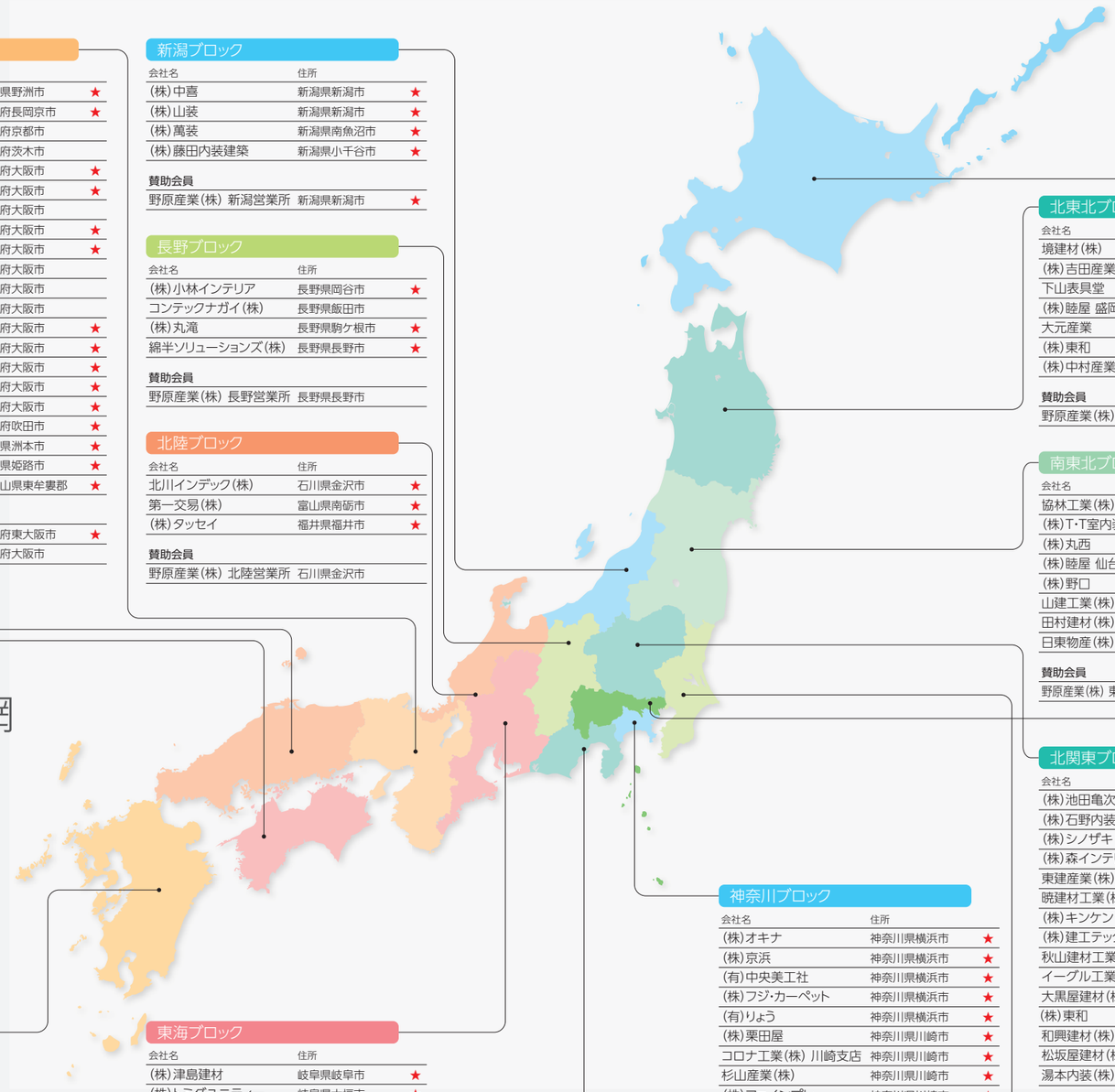

中国ブロック

会社名	住所	
福間商事(株)	島根県出雲市	★
青盛建材(株)	岡山県岡山市	★
(有)イシダ建装	岡山県岡山市	
(株)興洋インテリア	岡山県岡山市	
(株)オカノ	岡山県倉敷市	★
(株)建装	広島県東広島市	★
現代インテリア(株)	広島県安芸郡	★
(株)ワカエピス	山口県下関市	★
賛助会員		
アスワン(株) 広島支店	広島県広島市	★
野原産業(株) 広島営業所	広島県広島市	

四国ブロック

会社名	住所	
(株)キノウチ	徳島県徳島市	★
(株)クニヒロ	愛媛県松山市	★
(株)幸和建工	高知県高知市	★
(有)西日本建装	香川県高松市	★
(株)山屋	香川県観音寺市	★
賛助会員		
野原産業(株) 高松営業所	香川県高松市	

近畿ブロック

会社名	住所	
アオキエージェンシー(株)	滋賀県野洲市	★
(株)シライ	京都府長岡京市	★
(株)杉原商店	京都府京都市	
(株)イソザキ	大阪府茨木市	
朝日商事(株)	大阪府大阪市	★
大阪装飾(株)	大阪府大阪市	★
(株)協栄	大阪府大阪市	
恒和インテリア(株)	大阪府大阪市	★
(株)佐藤信	大阪府大阪市	★
(株)サンユー 大阪支店	大阪府大阪市	
ツダ新装(株)	大阪府大阪市	
(株)デイエイ・オーサカ	大阪府大阪市	
東イン(株)	大阪府大阪市	★
(株)フカエ	大阪府大阪市	★
(株)前田商店	大阪府大阪市	★
(株)松屋	大阪府大阪市	★
元藤工業(株)	大阪府大阪市	★
(株)和中	大阪府吹田市	★
関西美建(株)	兵庫県洲本市	★
明建産業(株)	兵庫県姫路市	★
大芝建材(株)	和歌山県東牟婁郡	★
賛助会員		
アスワン(株) 大阪本店	大阪府東大阪市	★
野原産業(株) 大阪支店	大阪府大阪市	

新潟ブロック

会社名	住所	
(株)中喜	新潟県新潟市	★
(株)山装	新潟県新潟市	★
(株)萬装	新潟県南魚沼市	★
(株)藤田内装建築	新潟県小千谷市	★
賛助会員		
野原産業(株) 新潟営業所	新潟県新潟市	★

長野ブロック

会社名	住所	
(株)小林インテリア	長野県岡谷市	★
コンテックナガイ(株)	長野県飯田市	
(株)丸滝	長野県駒ケ根市	★
綿半ソリューションズ(株)	長野県長野市	★
賛助会員		
野原産業(株) 長野営業所	長野県長野市	

北陸ブロック

会社名	住所	
北川インデック(株)	石川県金沢市	★
第一交易(株)	富山県南砺市	★
(株)タッセイ	福井県福井市	★
賛助会員		
野原産業(株) 北陸営業所	石川県金沢市	

九州ブロック

会社名	住所	
アオケン(株)	福岡県福岡市	★
(株)中村尚古堂	福岡県福岡市	
(株)ヤマカワ装飾	福岡県福岡市	
サンキ装工(株)	福岡県糟屋郡	
(株)サンワ	佐賀県鹿島市	★
イトウ(株)	長崎県長崎市	★
(株)大建	長崎県佐世保市	★
出田実業(株)	熊本県熊本市	★
(有)インテリアクマヤ	大分県佐伯市	
(株)ベッテン	大分県別府市	★
(株)ハタ商会宮崎	宮崎県宮崎市	★
南日キョーワ(株)	鹿児島県薩摩川内市	
(有)フクソウ	鹿児島県鹿児島市	★
賛助会員		
アスワン(株) 福岡支店	福岡県福岡市	★
野原産業(株) 福岡営業所	福岡県福岡市	

沖縄ブロック

会社名	住所	
(株)ナイソ	沖縄県浦添市	★

東海ブロック

会社名	住所	
(株)津島建材	岐阜県岐阜市	★
(株)トミダユニティー	岐阜県大垣市	★
(株)ヤマガタヤ	岐阜県羽島郡	★
(株)梅田物産	愛知県一宮市	★
(株)オーカネ	愛知県名古屋市	★
かとう建装(株)	愛知県名古屋市	★
旭日産業(株)	愛知県名古屋市	★
東海物産(株)	愛知県名古屋市	★
(株)日興建材商行	愛知県名古屋市	★
日東建材(株)	愛知県名古屋市	★
日東物産(株)	愛知県名古屋市	★
(株)文創	愛知県名古屋市	★
隆一産業(株)	愛知県名古屋市	
(株)和中	愛知県名古屋市	★
(株)愛木舎	愛知県豊橋市	★
(有)鍋屋商店	愛知県豊橋市	★
名東産業(株)	愛知県春日井市	★
太田建材(株)	三重県四日市市	
賛助会員		
アスワン(株) 名古屋支店	愛知県名古屋市	★
野原産業(株) 名古屋支店建材部	愛知県名古屋市	★

神奈川ブロック

会社名	住所	
(株)オキナ	神奈川県横浜市	★
(株)京浜	神奈川県横浜市	★
(有)中央美工社	神奈川県横浜市	★
(株)フジ・カーペット	神奈川県横浜市	★
(有)りょう	神奈川県横浜市	★
(株)栗田屋	神奈川県川崎市	★
コロナ工業(株) 川崎支店	神奈川県川崎市	★
杉山産業(株)	神奈川県川崎市	★
(株)ファインプレー	神奈川県川崎市	★
(株)スワン商会	神奈川県横須賀市	★
(株)和光商会	神奈川県横須賀市	
東海新建工業(株)	神奈川県平塚市	★
(株)美装	神奈川県小田原市	
賛助会員		
野原産業(株) 横浜支店建材部	神奈川県横浜市	

静岡ブロック

会社名	住所	
(株)稲葉商店	静岡県静岡市	★
(株)片山商店	静岡県静岡市	★
コロナ工業(株)	静岡県静岡市	★
(株)大建工社	静岡県静岡市	★
(株)秋山内装	静岡県浜松市	★
協同建材(株)	静岡県浜松市	★
石川建材工業(株)	静岡県沼津市	★
賛助会員		
野原産業(株) 静岡建材営業所	静岡県静岡市	

北東北ブロック

会社名	住所	
境建材(株)	青森県青森市	
(株)吉田産業	青森県八戸市	★
下山表具堂	岩手県宮古市	
(株)睦屋 盛岡支店	岩手県盛岡市	★
大元産業	秋田県大館市	★
(株)東和	秋田県秋田市	★
(株)中村産業	秋田県秋田市	★
賛助会員		
野原産業(株) 岩手営業所	岩手県北上市	

南東北ブロック

会社名	住所	
協林工業(株)	宮城県仙台市	★
(株)T・T室内装飾	宮城県仙台市	
(株)丸西	宮城県仙台市	★
(株)睦屋 仙台支店	宮城県仙台市	★
(株)野口	山形県鶴岡市	★
山建工業(株)	山形県山形市	★
田村建材(株)	福島県いわき市	★
日東物産(株)	福島県福島市	★
賛助会員		
野原産業(株) 東北支店建材部	宮城県仙台市	★

北関東ブロック

会社名	住所	
(株)池田亀次郎商店	栃木県宇都宮市	★
(株)石野内装	栃木県宇都宮市	★
(株)シノザキ	栃木県宇都宮市	★
(株)森インテリア商会	栃木県宇都宮市	★
東建産業(株)	栃木県足利市	★
暁建材工業(株)	群馬県前橋市	
(株)キンケン	群馬県太田市	★
(株)建工テック	群馬県高崎市	
秋山建材工業(株)	埼玉県北足立郡	★
イーグル工業(株)	埼玉県所沢市	★
大黒屋建材(株)	埼玉県さいたま市	★
(株)東和	埼玉県川越市	★
和興建材(株)	埼玉県川越市	★
松坂屋建材(株)	埼玉県熊谷市	★
湯本内装(株)	埼玉県行田市	★
賛助会員		
野原産業(株) 北関東支店建材部	埼玉県さいたま市	★

東関東ブロック

会社名	住所	
(株)オスク	茨城県那珂市	★
(株)奈良屋	茨城県水戸市	
(株)山忠	茨城県ひたちなか市	★
大阪装飾(株) 東京タピー支店	千葉県千葉市	★
京葉装建(株)	千葉県千葉市	★
大誠産業(株)	千葉県千葉市	★
大志産業(株)	千葉県佐倉市	★
三好フローリング(株)	千葉県習志野市	★
賛助会員		
野原産業(株) 千葉営業所	千葉県千葉市	

北海道ブロック

会社名	住所	
(株)サンユー 札幌支店	北海道札幌市	★
(株)濱野建材店	北海道札幌市	★
(株)北海道吉村	北海道札幌市	★
(株)アベ	北海道帯広市	★
(株)近藤銘木店	北海道北見市	★
(株)美光インテリア	北海道函館市	
賛助会員		
アスワン北海道(株)	北海道札幌市	
野原産業(株) 札幌建材営業所	北海道札幌市	

東京ブロック

会社名	住所	
晶工業(株)	東京都千代田区	★
(株)高野	東京都千代田区	★
内田ゴム工業(株)	東京都中央区	★
(株)協装	東京都中央区	★
啓成資材(株)	東京都港区	
(株)榊原商店	東京都港区	★
三恵(株)	東京都港区	★
日本室内設備工業(株)	東京都港区	★
(株)ミドリヤ	東京都港区	★
(株)サンユー 東京支店	東京都新宿区	★
山陽商工(株)	東京都新宿区	★
誠産業(株)	東京都墨田区	★
(株)川島織物セルコン	東京都江東区	★
(株)兼藤	東京都品川区	★
(株)アルプス工房	東京都世田谷区	
(株)オーヌマ	東京都世田谷区	★
(株)タスコ	東京都世田谷区	
(株)瀧田	東京都渋谷区	★
(株)和中 東京支店	東京都渋谷区	★
加藤建材(株)	東京都北区	
大蔵工業(株)	東京都荒川区	★
(株)秀英	東京都練馬区	★
(株)フルミズ創美	東京都練馬区	★
明星工業(株)	東京都足立区	★
(株)東武サンパック	東京都葛飾区	
(有)インターテック	東京都江戸川区	
(株)ちの	東京都八王子市	
賛助会員		
アスワン(株) 東京本店	東京都港区	★
野原産業(株) 本社建材部	東京都新宿区	★

2020年2月現在

Floorfix

フロアフィックスは、改修工事のさまざまな問題を解消し
ご迷惑・ご負担の少ない床改修が可能です。

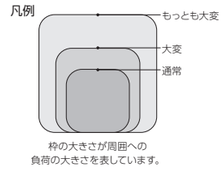

「施設の利用者にはなるべく負担をかけたくない…」

工事の騒音・振動・ホコリを最小限に抑えられます。

「改修工事の期間は少しでも短い方がいい…」

従来よりも短い工期でスピーディに業務を再開できます。

■ 従来の床改修

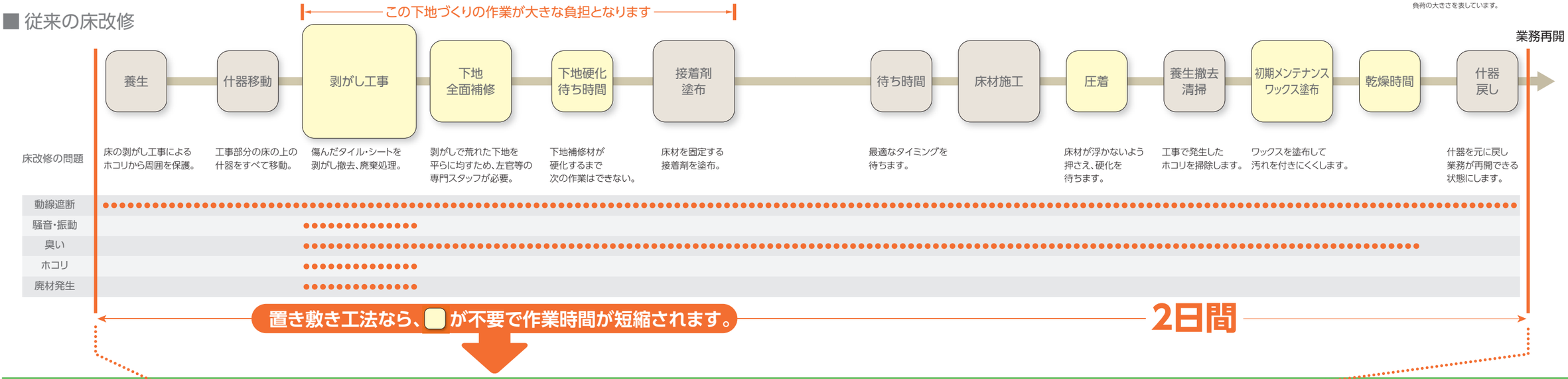

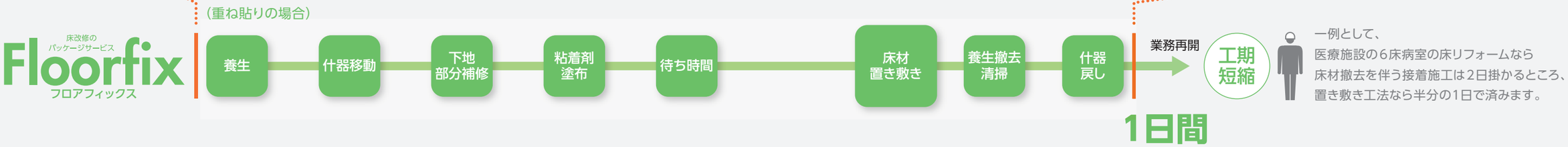

一例として、
医療施設の6床病室の床リフォームなら
床材撤去を伴う接着施工は2日掛かるところ、
置き敷き工法なら半分の1日で済みます。

Merit 1 床材剥がしの騒音・振動がない

床の仕上げ材は接着されているので簡単には剥がせません。大きなヘラを使って機械的に剥がすので、このとき騒音、振動、ホコリが出ます。
置き敷き工法なら今の床には手を加えず、横ズレ防止の粘着剤を塗り、その上に新しいタイルを並べるだけで工事完了です。さらに、一度この置き敷き工法を使えば、次回以降のリフォームや部分補修も“タイルをめくる ⇒ 差し替える”という作業で済みます。

Merit 2 部分的な下地補修でOK

接着された床材を機械的に剥がした後の下地表面は荒れています。この状態では次の床材を貼れないので、下地全面を平滑にする補修を行います。補修材は硬化時間が長く、床材の施工ができるのは翌日になってしまいます。
フロアフィックスは下地を傷めずに剥がせるので、このような補修も部分的なもので済みます。

Merit 3 施工直後、稼動後のワックスも不要に※

床材は踏まれますので適切な掃除をしないと汚れたままです。そして管理しやすくするためワックスを定期的に塗り直すことが必要でした。
フロアフィックスは施工直後のワックス塗布の手間と時間を省くため、ワックスよりはるかに丈夫な樹脂を製造時にコーティングしています。

※ノーワックス機能を生かすために、ご使用前に赤パッドによるポリッシャー洗浄がおすすめです。その際はタイル下に水がまわらないように、洗浄水はすぐにふき取ってください。

Merit 4 動線遮断の負担を軽減

ここに挙げた施工法、床材仕様の適切な組み合わせにより、施工に伴う通行止め規制の負担が軽減され、業務への支障を最小限に抑えた床の改修をより具体性をもってご提案できるようになります。

フロアフィックスで使用するタイルは、
薄型3mmタイプ&ノーワックス仕様。
だから、施工もメンテナンスも手間いらずです。

便利 施工がスムーズ

薄型3mmだから、ドアチリ（床とドアの隙間）も
合わせやすい

薄型だから、カッター1本で
ラクにカットできる

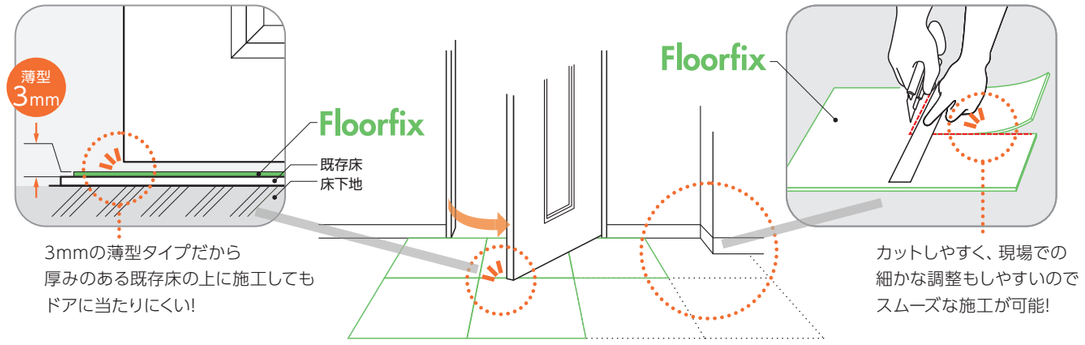

3mmの薄型タイプだから
厚みのある既存床の上に施工しても
ドアに当たりにくい!

カットしやすく、現場での
細かな調整もしやすいので
スムーズな施工が可能!

便利 改修後の原状復帰がスムーズ

初期のワックスがけ不要※で、工期を短縮

通常の塩ビ床材では、施工後の初期ワックスがけが必要です。これにより施工部位の工事をストップせざるを得ません。フロアフィックスでは初期ワックスがけが不要※なので、改修工事などのスムーズな進行に貢献します。

■ 従来の床改修の工程

フロアフィックスは
この工程を省略できます。

什器移動 ▶ はがし ▶ 床貼り ▶ ワックス ▶ 什器移動（原状復帰）

下地補修をした床下地に
床材を施工

改修後のワックスがけを省けるので、
原状復帰がスムーズです

※ノーワックス機能を生かすために、ご使用前に赤パッドによるポリッシャー洗浄がおすすめです。その際はタイル下に水がまわらないように、洗浄水はすぐにふき取ってください。

工法

下地	普通合板、既存床、モルタル
接着剤	スベリ止め剤

下地全体にローラー刷毛でスベリ止め剤を塗布し、置き敷き施工をします。

便利 メンテナンスもスムーズ

優れた防汚性でキレイが長持ち

特殊高耐久UVコーティング加工により、頑丈な塗膜で守られてワックスいらずですので、日常の容易な清掃で美観を維持することができます。掃除しにくい場所、24時間営業の店舗、病院や学校、公共施設など、定期的な日常清掃をしていただくだけで、きれいが長持ちします。

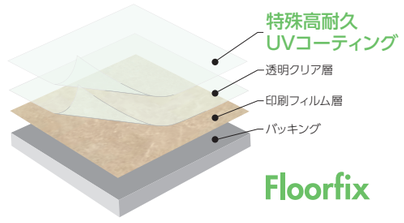

■ 防汚性試験（テーバー摩耗負荷5回～40回の試験結果）



一般複層ビニル床タイル（コーティングなし）
サンプル商品の左半分にポリッシュ4層塗布、右半分は未塗布

フロアフィックス
ポリッシュ未塗布（ノーワックス）

●上記試験結果

コーティングのない一般複層ビニル床タイルの場合、ワックス未塗布では全面が薄く汚れ、ワックスを塗布しても5回で汚れが落ちなくなります。しかし、フロアフィックスはノーワックスで40回まできれいが長持ちしました。したがって、フロアフィックスはノーワックスでワックス塗布した一般複層ビニル床タイルに比べ約8倍の防汚性能を有します。

便利 ワックスがけ不要で大幅なコスト削減

右表で示すとおり、通常メンテナンスの場合はワックスがけや剥離洗浄が必要ですが、フロアフィックスなら定期的な洗浄だけのメンテナンスで管理できます。10年間でかかるコストで見ると、その差はかなり大きくなります。

※フロアフィックスはワックスがけ、剥離洗浄が不要なため、通行遮断の機会を減らし、遮断しても短時間で済みます。

■ 通常メンテナンスとフロアフィックスでのメンテナンスサイクル例とコスト比較表

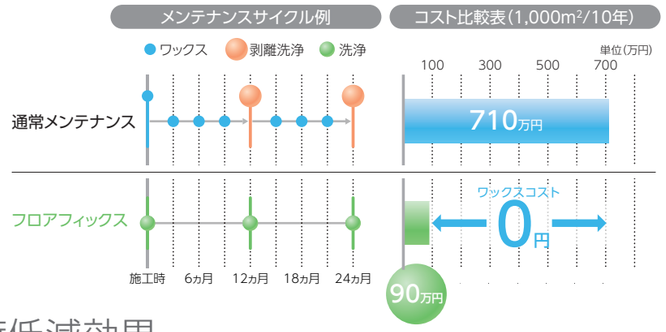

便利 さらに、環境への負荷低減効果

ワックスがけや剥離洗浄時に電気や水を使うことでCO_2が発生します。フロアフィックスであればこれらのメンテナンスが不要となりますので、CO_2削減につながります。また、廃液を減らすことにもなり、環境負荷を低減します。

■ 1回の剥離洗浄およびワックスがけの作業に伴うCO_2排出量の予測

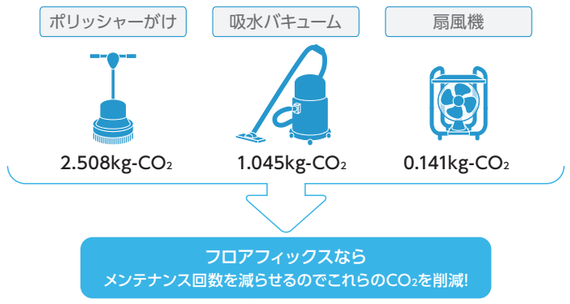

※1,000m²の作業を想定　※作業内容により異なります。

メンテナンス方法

日ごろのお手入れと床への配慮により、美観を維持できます。

フロアフィックスは、二重床下地やプラスチック系床材下地に施工可能な置敷きビニル床タイルです。
表面に特殊高耐久UVコーティングを採用していますので、一般のビニル床タイルよりも汚れにくく、汚れが取れやすい状態が長持ちします。
ご使用環境によっても異なりますが、水性フロアーポリッシュ(樹脂ワックス)を塗布することなく、 ご使用になれます。

適切な使用によって、
より長くキレイな状態で
床をお使いいただけます。

日常のお手入れ

粗ごみ収集

巡回清掃によりモップ、掃除機などで粗ごみを除去してください。

水拭き作業

状況に応じて、固く絞った水拭きモップで汚れを除去してください。

部分汚れ落し

パッドホルダーにハンドパッド (白) を取り付けたもの (3M製) をクリーナー希釈液 (80倍) に浸け、部分洗いします。
ハンドパッドおよびクリーナーがない場合は、中性洗剤と家庭用スポンジタワシ等でも代用できます。(あまり強くこすりすぎると表面の光沢が落ちたりキズがついたりすることがありますのでご注意ください。)
洗浄後、洗浄水が乾かないうちに固く絞ったモップなどで水拭きし、洗剤分をよく落として乾燥させます。

※マット類や除塵クロスで油剤を用いたものは、床に汚れを付着させる恐れがありますので使用しないでください。
※フロアフィックスには一般的に流通する樹脂ワックスを使用することもできます。ただしワックスを塗布すると表面に汚れが付着しやすくなる場合がありますので、ご注意ください。

［推奨品］
床用洗浄剤 クリーナー
ポリ缶 9kg缶入り

万が一タイルが破損したら

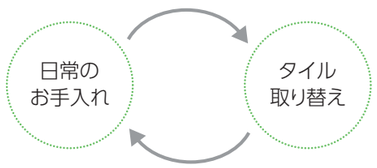

フロアフィックスはタイル一枚からお取り替えができます。

※お取り替え用の予備の数量についても、ご検討の上発注ください。
お手元に予備がない場合は、取り扱い店にお問い合わせください。

長くお使いいただくコツ

凹み・キズを防ぐために

重量物やイスの引きずり・物の落下・砂などのこすれによって起こります。什器などを移動させる時は、引きずらないようにご注意ください。

タイルのふくれ・反りを防ぐために

タイルのふくれ・反りは、過度な湿気や温度変化による床材の収縮によって起こります。温風などを直接床に当てないようにし、床に水分がかからないようにしてください。

※特にタイルと下地の間に水が浸入しないようにご注意ください。浸入した場合はタイルをめくり、下地とともによく乾燥させてください。

しみ・色あせなどを防ぐために

液体が床材の内部に浸透するとしみ・色あせが生じるおそれがあります。床にこぼした場合は、すぐにふき取ってください。

※しみ・色あせ・ふくれの原因となるものには、コーヒー、しょう油、薬品、カビ取り剤、酸性洗剤、アルカリ性洗剤、毛染液、パーマ液、靴墨、ペットの排泄物などがあります。

汚れ防止マットの設置

水漏れや砂の持ち込みは滑りやすくなり、転倒する恐れがありますので、マットなどを設置して、雨水や砂の持ち込みを防止してください。
持ち込まれたときはただちに除去するようにしてください。

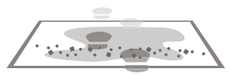

凹み・キズ

ピアノなどの重量物を置く場合は、脚部に敷板やインシュレーター（皿状のピアノ用台座）などを敷き、重量を分散させてください。イスの脚にはグライズキャップやフェルトなどをつけるとキズを防げます。

重量物の移動

什器などは引きずらず、持ち上げながら移動するように注意してください。もしタイルがずれた場合はすぐに元の位置に戻してください。（つまずきの原因になります。）

ゴム汚染にご注意

タイヤのゴムやその他のゴム製品などの接触によって、ビニル床材の表面に黒色や黄褐色の跡がつく場合があります。これはゴムの中の老化防止剤とプロセスオイルが滲み出して跡をつけるものです。滲み出しのないゴムに取り替えるか、保護板を用いてください。

液体もれにご注意

観葉植物などは、深めの水空け皿を使用し、床に水がこぼれないようにしてください。雨水が吹き込んだ場合は、すぐにふき取ってください。放置しておくと、変色やふくれの原因になります。

※誤って液体をこぼした場合はタイルをめくり、汚れをふき取り、下地とともによく乾燥させてください。

タイルをめくるときは

タイルをめくる際は、タイル裏面を上向きにしてよけ、周囲を汚さないように注意してください。

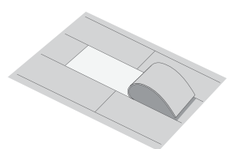

Floorfix

製品一覧

500mm×500mm

FF-3514L
セレクトメープル

FF-3515L
ディープウォールナット

FF-3120L
クリスタルカピス

FF-3101L
セラフロア

FF-3102L
セラフロア

FF-3105L
セラフロア

FF-3106L
セラフロア

FF-3107L
セラフロア

FF-3108L
セラフロア

166.7mm×1,000mm

FFP-3502L
セレクトメープル

FFP-3504L
フロストオーク

FFP-3505L
ローズオーク

FFP-3506L
キャニオンナット

FFP-3509L
ディープウォールナット

※写真は複数枚貼り合わせて撮影したものです。

※商品画像の色合いは現物と異なる場合があります。採用をご検討いただく際は、必ず現物見本（カットサンプル）を併せてご確認ください。

床改修のパッケージサービス
安心 便利
Floorfix

仕様

特長	薄型3mm & 置き敷き工法によってスムーズかつスピーディな施工を実現。 特殊高耐久UVコーティングによるノーワックス仕様で、メンテナンスの手間とコストを抑えられます。		
用途	建物：医療施設、福祉施設、公共施設、オフィスビル、文教施設、商業施設など 部位：事務室、待合室、廊下、ラウンジ、教室、エレベーターホールなど		
価格	オープン価格		
規格	材質区分	薄型置敷きビニル床タイル FOB	
	寸法	3.0mm（厚さ）×500mm×500mm	3.0mm（厚さ）×166.7mm×1,000mm
	色数	9色	5色
	四辺の仕上げ	糸面取り仕様	
	梱包	15枚/ケース（3.8m²）	18枚/ケース（3.0m²）
	重量	19.6kg/ケース	15.9kg/ケース
	防炎性能試験番号	防炎性能試験番号　E1170063	

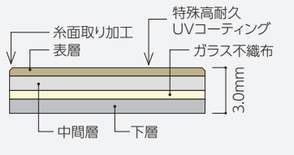

関連部材　床見切り材30（両面テープ付き）

特長	下地とタイルの見切り材で段差を解消します。
価格（材料価格）	800円/m
規格	寸法　0.7⟷3.0mm（厚さ）×40mm（幅）×1,000mm（長さ）
	色数　6色
	梱包　10枚/ケース

床見切り材30の断面図

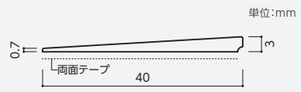

フロアフィックスの「安心」「便利」さを、
おわかりいただけたでしょうか。
ご不明な点はお気軽にお問い合わせください。